



## Norma ABNT NBR-15287 no LibreOffice Writer

Por Marcos Oliveira da Silva

A ideia de criar este tutorial surgiu da necessidade de cumprir as orientações da Associação Brasileira de Normas Técnicas – ABNT, para formatação de trabalhos acadêmicos.

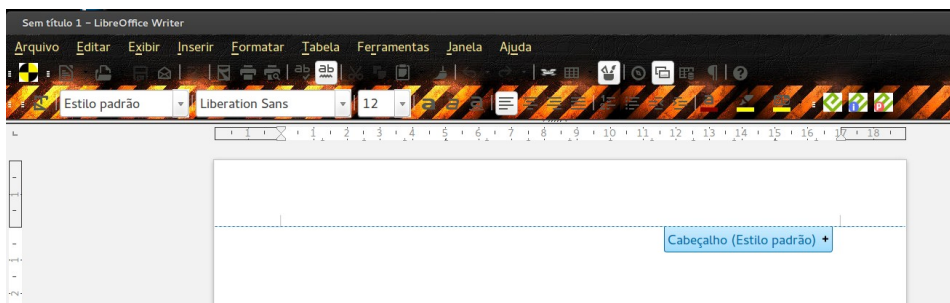
A intenção aqui é a de expor de forma simples os procedimentos para auxiliar na formatação do documento de acordo com o item 5.3 da norma NBR 15287 da ABNT de 2011 que aborda o tema de paginação.

**“A numeração deve figurar, a partir da primeira folha da parte textual, em algarismos arábicos, no canto superior direito da folha, a 2 cm da borda superior, ficando o último algarismo a 2 cm da borda direita da folha” (ABNT – NBR 15287, p.11, grifo nosso).**

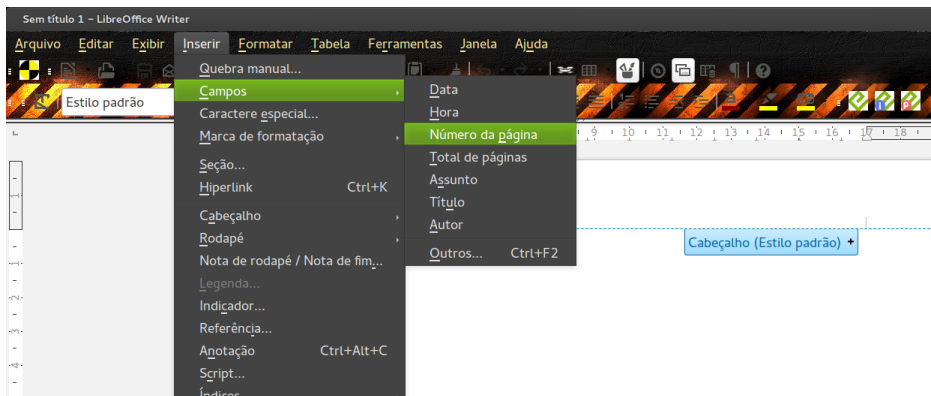


Seguem então os passos necessários para paginação adequada à norma:

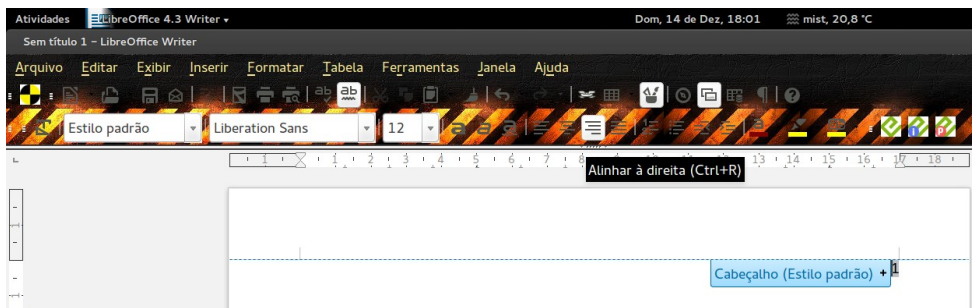
- Inicialmente clique no cabeçalho da página. No canto superior direito aparecerá um retângulo azul com o seguinte texto: **Cabeçalho (Estilo Padrão)**. Veja na imagem abaixo.



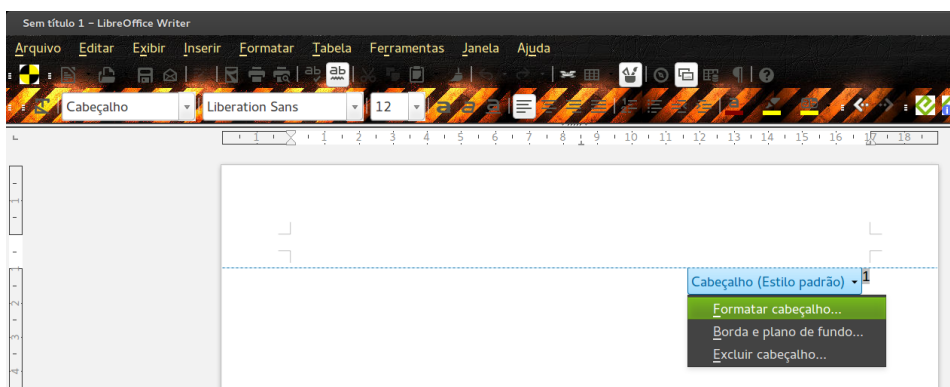
- Na sequência vá no menu **Inserir > Campos > Número de Página**. Insira a numeração da página no cabeçalho da página.



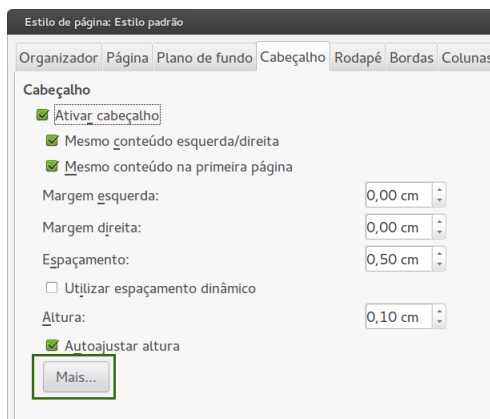
- Você pode, nesse momento, alinhar a numeração de acordo com sua necessidade. Nesse exemplo, seguindo a norma da ABNT, clique em **Alinhar à direita**.



- Agora clique na seta ao lado do texto **Cabeçalho (Estilo Padrão)** e escolha a opção **Formatar cabeçalho...**

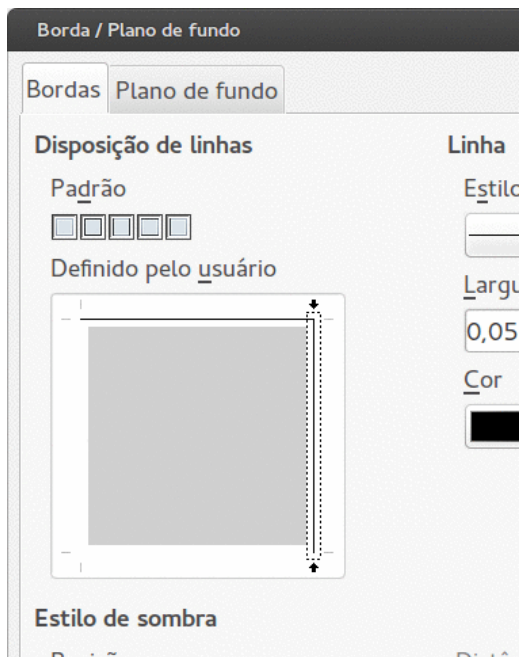


- Abre-se a janela Estilo de página: Estilo padrão. Clique sobre o **botão Mais...**, localizado na parte inferior da janela.

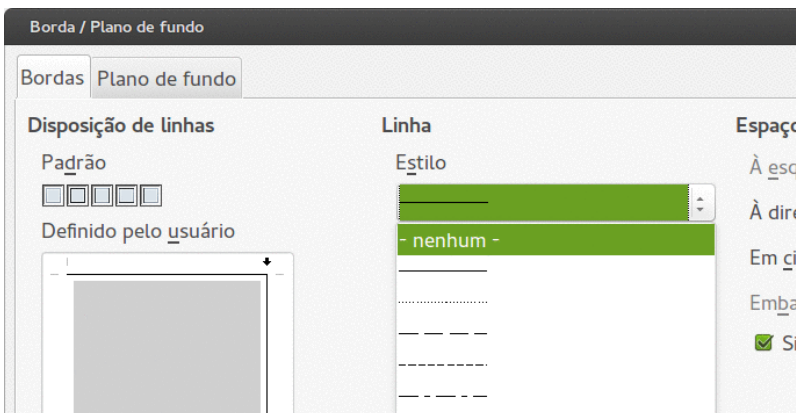




- A janela Borda / Plano de fundo surgirá. Em **Definido pelo usuário** selecione as bordas que deseja ajustar. No nosso exemplo, são as bordas superior e direita.

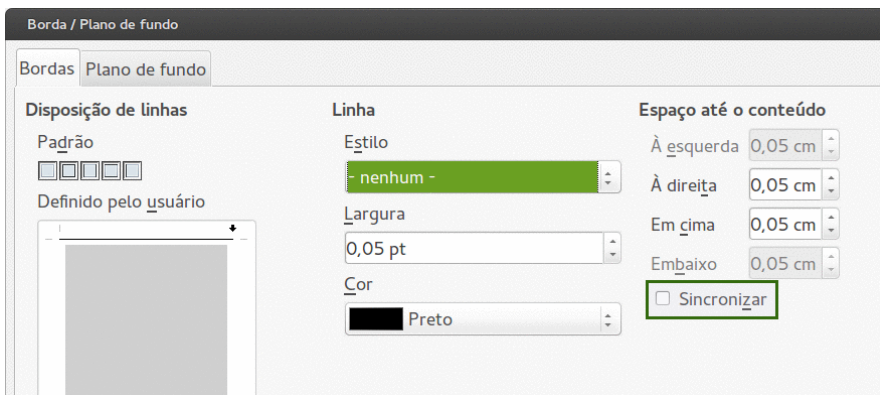


- Agora selecione em **Linha > Estilo - nenhum -**.



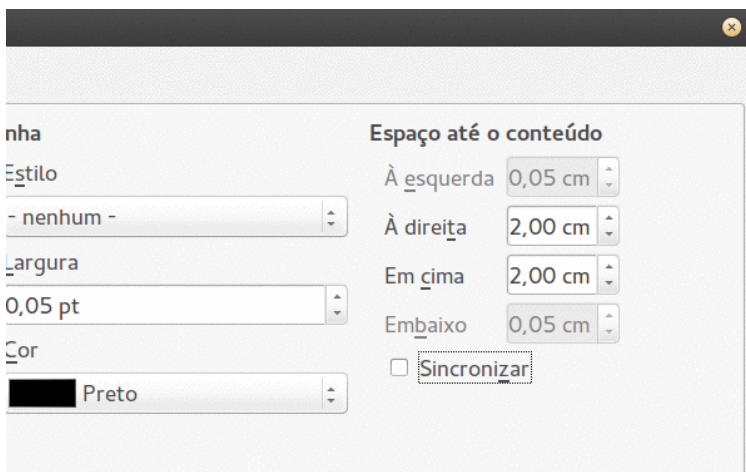


- Desmarque a opção **Sincronizar**.



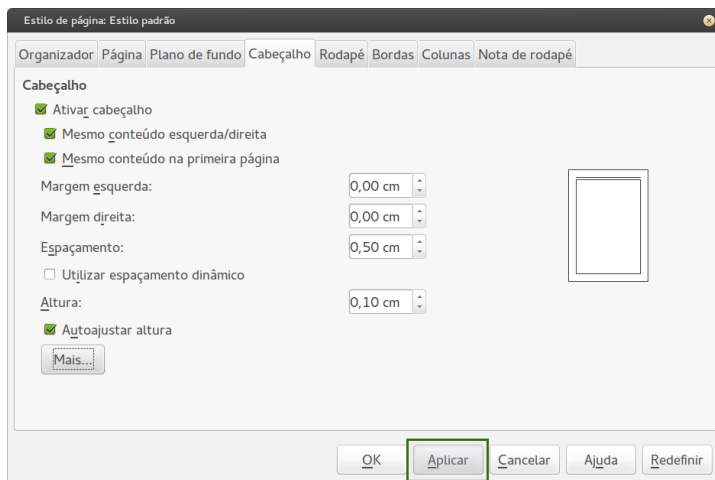
Em **Espaço até o conteúdo**, ficaram desmarcados os campos À direita e Em cima. Isso aconteceu porque anteriormente, selecionamos as margens superior e direita. Se, naquele momento, fossem selecionadas as outras margens, agora estariam também liberadas.

Clique em **OK**.





● Para finalizar na janela Estilo de página: Estilo padrão clique em **Aplicar**.



Pronto!

Seu documento agora está de acordo com o item 5.3 da ABNT norma NBR 15287 de 2011.

## REFERÊNCIAS:

ASSOCIAÇÃO BRASILEIRA DE NORMAS TÉCNICAS - ABNT. NBR 15287: informação e documentação / projeto de pesquisa / apresentação. Rio de Janeiro, 2011. Disponível em: <<http://www.abnt.org.br>>.



Marcos Oliveira da Silva – Entusiasta de software livre. Apreciador de sistemas Linux e compartilhamento de conhecimento na rede. Graduando em Ciências Contábeis pela Universidade Federal de Uberlândia - UFU. Trabalha com vendas e manutenção de artigos de informática.